



花蓮縣環境保護局  
Environmental Protection Bureau, Hualien County

# 花蓮縣營建工程空污費 網路申報系統操作說明



# Part 1 申報系統介紹



花蓮縣環境保護局  
Hualien Environmental Protection Bureau

關於系統

## 花蓮縣營建工程資訊整合平台

最新消息

無最新消息發佈

表單下載

- 01.文件一覽表
- 02.開工申報表
- 03.防制設施設置期程計畫書
- 04.開工切結書
- 05.工地位置圖
- 06.完工申報表
- 07.施工計畫書
- 08.完工證明書
- 09.結算證明書
- 10.防制設施設置證明
- 11.放棄退費切結書
- 12.退費退還帳戶申請
- 13.停工暨復工申報表
- 14.異動申報表

新申請

已申請

瀏覽人數  
0000498  
花蓮縣環境保護局

1.最新消息 提供系統更新資訊與營建空污相關法規宣導

2.表單下載 提供相關申報表格下載

3.新申請 新申請空污費案件按此

4.已申請登入 已完成申請取得管制編號(臨時管編或正式管編)者按此

花蓮縣環境保護局 ©2021 All Rights Reserved

比較項目	傳統紙本申報	網路申報系統
連網需求	無，紙本填寫	有，使用者自行負擔費用
申報方式	至環保局臨櫃辦理	臨櫃或網路平台提送申請 (勝)
繳費聯單	通知後臨櫃索取	臨櫃或自行下載列印
繳費方式	台銀	台銀、四大超商、郵局 (勝)
金額試算	額外Excel處理	線上自動運算 (勝)
狀態查詢	電話詢問	系統線上查詢 (勝)
申報便利性	受上班日限制	隨時皆可申報 (勝)

# Part 2 新申報案件流程



請依指示完成問卷填寫 系統將引導您完成各工程類別申報

## 花蓮縣營建工程資訊整合平台

### 工程資料內容填寫

- 為協助台端能快速完成各工程類別申報，正確試算空污費，本頁面將引導您完成申報程序。請提供下列資訊(請務必依實填報，經查如有申報不實或漏報者，將受法令處分)。
- 若您欲申報工程之合約未包含以下工程類型，請勾選【無】。

#### 1.工程合約資料

工程合約書所載日期

工程合約總經費 新臺幣  元

工程總面積  m<sup>2</sup>(依據建照登載或工程藍圖計算)

2.建築建造執照  有  無

3.拆除執照  有  無

4. 道路工程施工計畫(或挖掘許可)  有  無  
(說明:泛指道路之新建、拓寬、修護與拆除工程)

### 申報注意事項:

1. 1次申報1個合約
2. 建案附屬工程(如停車場、景觀等)請於開工前估算相關工程合約經費進行空污費申繳

## 案例說明 (該工程領有建築執照1張 拆除執照1張)

### 1.工程合約資料

工程合約書所載日期  至

工程合約總經費 新臺幣  元

工程總面積  m<sup>2</sup>(依據建照登載或工程藍圖計算)

### 2.建築建造執照 有 無 張

2.1 第1張 建築類型:  建築面積:  m<sup>2</sup>

建照字號:  字第  號

### 3. 拆除執照 有 無 張

3.1 第1張 拆除面積總和:  m<sup>2</sup>

拆照字號:  字第  號

請依合約所載期程、總經費、  
總面積填寫

若您的工程合約含有建築或拆除工程  
請選擇執照張數，並選擇建築類型，  
填寫執照字號及面積

# 工程資料問卷填寫

## 應申報工程類別列表

1. 系統經由台端所提供申報資訊，依據空氣污染防治費收費辦法及「營建工程空氣污染防治費收費費率」認定原則，申案件將以下列工程類型申報。
2. 同一合約需完成“所有”類別工程申報，系統方能受理案件  
(溫馨提醒，請先查詢需要上傳文件後再行申報，以免申報失敗)。

工程類別區分申報	面積	已申請管制編號		需上傳文件
1. 建築(房屋)工程-鋼筋 混凝土結構	100.00 m <sup>2</sup>	未申請	<input type="button" value="申報"/>	<ul style="list-style-type: none"><li>• 建築執照正反面影本</li><li>• 面積計算表</li><li>• 工程藍圖</li><li>• 營建業主證明文件</li><li>• 承包單位營利事業登記證及 負責人身分證影本</li><li>• 工程合約書影本</li><li>• 防制設施設置期程計畫書</li><li>• 施工計畫書</li><li>• 法令宣導知悉單</li><li>• 開工日切結書</li><li>• 施工期程計畫</li></ul>
3. 建築(房屋)工程-拆除	100.00 m <sup>2</sup>	未申請	<input type="button" value="申報"/>	<ul style="list-style-type: none"><li>• 拆除執照正反面影本</li><li>• 營建業主證明文件</li><li>• 承包單位營利事業登記證及 負責人身分證影本</li><li>• 工程合約書影本</li><li>• 防制設施設置期程計畫書</li><li>• 施工計畫書</li><li>• 法令宣導知悉單</li><li>• 開工日切結書</li><li>• 施工期程計畫</li></ul>

清除並重填問卷

1. 依填入的資訊，系統將自動歸類各工程類別及應上傳附件
2. 點選【申報】可連結開工申報頁面
3. 問卷填入之資料(施工面積、執照號碼)將自動代入後續申報步驟

點擊申報按鈕  
進行該項工程申報



# 選擇工程類別

選擇工程類別																	
選擇工程類別	1.建築(房屋)工程-鋼筋混凝土結構																
	<table border="1"><thead><tr><th>第一級費率</th><th>第二級費率</th><th>第三級費率</th><th>費基</th></tr></thead><tbody><tr><td>2.47/平方公尺/月</td><td>2.65元/平方公尺/月</td><td>5.90元/平方公尺/月</td><td>建築面積×工期</td></tr><tr><td colspan="4">備註</td></tr><tr><td colspan="4">包括磚造、加強磚造、木造及其他一般房屋之新建、增建、改建及修建工程。</td></tr></tbody></table>	第一級費率	第二級費率	第三級費率	費基	2.47/平方公尺/月	2.65元/平方公尺/月	5.90元/平方公尺/月	建築面積×工期	備註				包括磚造、加強磚造、木造及其他一般房屋之新建、增建、改建及修建工程。			
第一級費率	第二級費率	第三級費率	費基														
2.47/平方公尺/月	2.65元/平方公尺/月	5.90元/平方公尺/月	建築面積×工期														
備註																	
包括磚造、加強磚造、木造及其他一般房屋之新建、增建、改建及修建工程。																	
申請日期	111年3月8日																
是否登載於政府採購網	<input checked="" type="radio"/> 否 <input type="radio"/> 是																
是否持有工務機關核發執照	<input checked="" type="radio"/> 否 <input type="radio"/> 是																

1. 顯示的資訊將對應您所點選的工程類別
2. 載明各工程類別不同級別的費率、計算方式、徵收定義

**!** 申請日期將由系統自動帶入申報當下日期時間請依照期限內完成申報，逾期申報將額外徵收滯納金或利息

工程相關資料	
1 工程名稱	<input type="text"/>
2 工程契約編號	<input type="text"/>
3 工程內容概述	<input type="text"/>

## 1 工程名稱填寫原則

1. 公共工程採購網標案名稱
2. 建案名稱工程 (例如:XXX集合住宅  
新建工程)

標案名稱	無尾溪排水第三期治理工程(1K456~1K+920)委託設計監造技術服務工作
決標資料類別	決標公告
是否屬共同供應契約採購	否
是否屬二以上機關之聯合採購(不適用共同供應契約規定)	否
是否複數決標	否


## 2 工程契約編號

請依契約所載格式填寫，若無建築執照且無契約書者請填寫【無】

## 3 工程內容概述

請參考該工程內容簡易說明或建照之建物概要  
範例：建築工程 填寫 地上10層地下3層  
管線工程 香山區○○路周邊自來水管汰換

# 輸入工程相關資料

工地地址/地號	行政區: <input type="text" value="花蓮市"/> 地址: <input type="text"/> 地號: <input type="text"/>
工地坐標	未選取 

完成地址及地號填寫後，請按下地圖中 **XY** 的按鈕，於地圖中點選正確位置，系統自動代入座標

## 1.行政區

請點選下拉式選單選擇您的申報工程所在行政區

## 2.地址

請填寫您的申報工程地址，若無法明確表達位置，請填寫所在鄉鎮市+所在路名

## 3.地號

若您為建築(拆除)工程，請依照建築執照(拆除執照)所載名之地號填寫

# 業者、包商資料

營建業者 (起造人) 相關資料				
	統一編號*必填	<input type="text"/>		
1	公司名稱(全名)*必填	<input type="text"/>	業務單位	<input type="text"/>
2	營業地址*必填	<input type="text"/>		
3	通訊地址*必填	<input type="text"/>		
公司負責人	姓名*必填	<input type="text"/>	職稱*必填	<input type="text"/>
	身分證字號*必填	<input type="text"/>	生日*必填	年/月/日 <b>4</b>
	室內電話*必填	<input type="text"/>		
業主承辦人	姓名*必填	<input type="text"/>	職稱*必填	
	室內電話*必填	<input type="text"/>	手機號碼*必填	
	傳真號碼	<input type="text"/>		

## 1. 公司名稱

請參考經濟部商工行政資料開放平臺填寫正確全名，如股份有限公司，請勿縮寫(股)

## 2. 營業地址

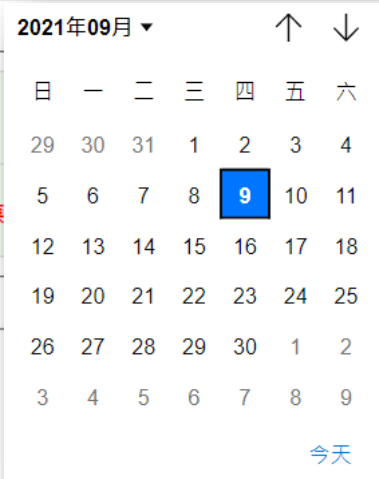
請填寫公司登記所在地

## 3. 通訊地址

請填寫可接收公文或資料之通訊地址

## 4. 身分證字號與生日

請填入身分證字號與生日，供機關檢核業主確實身份



生日格式為7碼

# 合約必填內容

## 以建築工程為例

空污費重要申報項目			
工程合約經費 (扣除營業稅)	<input type="text" value="0"/> 元	工程環保經費 <small>請填污染防制設施的費用</small>	<input type="text" value="0"/> 元
預計施工起日 <small>請填合約開工日非動工日</small>	<input type="text" value="2022/03/01"/> <input type="calendar"/>	預計施工迄日	<input type="text" value="2022/05/31"/> <input type="calendar"/>
基地面積	<input type="text" value="100"/> m <sup>2</sup>		
建築面積	<input type="text" value="0"/> m <sup>2</sup>		
總樓地板面積	<input type="text" value="0"/> m <sup>2</sup>		
土方開挖	<input type="text"/> m <sup>3</sup>		

**請填空氣污染防制設施經費**

請依照花蓮縣政府 建照執照登載資料填入

# 空污費金額試算

## 開工前申報

試算結果							
工程級別	第三級	費率	5.9 元/平方公尺/月	工期	80 日曆天	逾期	0 日曆天
空污費金額	【建築面積】 60 平方公尺 X 5.9 元 X 80 天 / 30 天					新臺幣 944 元	
滯納金額	系統提供計算公式方便理解計算過程					新臺幣 0 元	
利息						新臺幣 0 元	
應繳總金額						新臺幣 944 元	

正常申報 應繳總金額等於空污費金額

## 逾期申報

試算結果							
工程級別	第三級	費率	5.9 元/平方公尺/月	工期	91 日曆天	逾期	7 日曆天
空污費金額	【建築面積】 60 平方公尺 X 5.9 元 X 91 天 / 30 天					新臺幣 1074 元	
滯納金額	【應繳空污費】 1,074 元 X 【逾期天數】 7 天 X 0.005					新臺幣 38 元	
利息						新臺幣 0 元	
應繳總金額						新臺幣 1112 元	

**逾期申報 逾期天數小於30日  
應繳總金額等於 空污費金額+滯納金額**

# 空污費金額試算

## 逾期申報

試算結果							
工程級別	第三級	費率	5.9 元/平方公尺/月	工期	150 日曆天	逾期	66 日曆天
空污費金額	【建築面積】 60 平方公尺 X 5.9 元 X 150 天 / 30 天					新臺幣 1770 元	
滯納金額	【應繳空污費】 1,770 元 X 【逾期天數】 30 天 X 0.005					新臺幣 266 元	
利息	【應繳空污費】 1,770 元 X (【逾期天數】 66 天 - 30 天) X 【利率】 0.78 ÷ 100 ÷ 365 天					新臺幣 1 元	
應繳總金額						新臺幣 2037 元	

**逾期申報 逾期天數超過30日**  
**逾期超過30天申報 應繳總金額等於 空污費金額+滯納金額+利息**  
**除需繳納上述金額亦有後續罰款之可能，案件審查通過後將訊息通知**



# 證明文件上傳

證明文件上傳

#注意:單次上傳以20MB為限,建議可分多次上傳

建築執照正、反面影印本 (必傳)	面積計算表 (必傳)	工程藍圖(配置圖、面積計算表) (必傳)
請選擇檔案 0 個檔案已選取	請選擇檔案 0 個檔案已選取	請選擇檔案 0 個檔案已選取
營建業主證明文件 (必傳)	承包單位營利事業登記證及負責人身分證影本 (必傳)	工程合約書影本 (必傳)
請選擇檔案 0 個檔案已選取	請選擇檔案 0 個檔案已選取	請選擇檔案 0 個檔案已選取
防制設施設置期程計畫書 (必傳)	施工計畫書 (必傳)	法令宣導知悉單 (必傳)
請選擇檔案 0 個檔案已選取	請選擇檔案 0 個檔案已選取	請選擇檔案 0 個檔案已選取
開工日切結書 (必傳)	施工期程計畫 (必傳)	
請選擇檔案 0 個檔案已選取	請選擇檔案 0 個檔案已選取	

上傳所有附件 送出申請

1. 系統依據工程類別選取對應之證明文件儲存空間
2. 可上傳之檔案類型: pdf、jpg、png格式
3. 檔案大小限制: 20MB以下
4. 若上傳文件有多頁, 請自行合併成1個檔案後上傳
5. 上傳文件每頁皆需蓋【業主大小章】及與【正本相符章】

聯絡資訊確認	
基本資料	
1. 臨時管制編號	臨111000001-1
電子信箱	
營建業者 (起造人)	<input type="text"/>
承包 (造) 單位	<input type="text"/>
信箱驗證	<input type="button" value="發送驗證信"/>

- 注意!案件審查進度、退補件、密碼查詢等將以電子信箱進行通知，請確實填寫你的聯絡電子信箱，以避免遺失重要資訊。
- 若你不小心關閉此頁面，以致無法完成信箱驗證及取得登入密碼，可至首頁點選【忘記密碼】功能重新進入此頁進行驗證

**E-mail請務必填寫正確  
否則無法收到審查通知信件，延誤繳費時機**

1. 填寫可正常收發電子郵件信箱點選**發送驗證碼**
2. 發送後可至原填寫的信箱內接收花蓮縣環保局發送確認驗證信件
3. 瀏覽信件並確認驗證碼應為4碼隨機數字各自獨立，不可重複使用



電子信箱	
營建業者 (起造人)	<input type="text"/>
承包 (造) 單位	<input type="text"/>
信箱驗證	已發送，驗證期限: 2022-03-09 09:54 <input type="button" value="重發驗證信"/> <input type="button" value="修改Email"/> <b>3.</b> 請輸入信件中之驗證碼 <input type="text"/> <input type="button" value="進行驗證"/>

# 聯絡資訊確認

聯絡資訊確認	
基本資料	
臨時管制編號	臨111000001-1
電子信箱	
營建業者 (起造人)	@gmail.com
承包 (造) 單位	
信箱驗證	已完成驗證, 驗證日期: 2022-03-09
臨時管制編號	臨111000001 - 1 請記住你的臨時管制編號及密碼, 以便登入系統進行案件後續相關事宜, 我們將於審核受理後以Email通知你正式之管制編號
密碼	72nTDlh-
<ul style="list-style-type: none"><li>注意!案件審查進度、退補件、密碼查詢等將以電子信箱進行通知, 請確實填寫你的聯絡電子信箱, 以避免遺失重要資訊。</li><li>若你不小心關閉此頁面, 以致無法完成信箱驗證及取得登入密碼, 可至首頁點選【忘記密碼】功能重新進入此頁進行驗證</li></ul>	
<a href="#">返回首頁</a>	

1. 完成申報後, 系統將自動核發一組臨時管編及專屬密碼, 並寄送至上一步驟所填的E-mail信箱
2. 請紀錄下目前申報之臨時管制編號及密碼
3. 若您為複數工程, 按【回首頁】回到應申報工程類別列表繼續完成剩餘工程申報
4. 遺失密碼請聯絡機關人員辦理補發

# 開工申報應附文件一覽表

應附文件	鋼筋混凝土 /鋼骨構造	拆除	道路 隧道	管線	橋梁	區域 開發	疏濬 工程	其他 工程
建築執照正、反面影印本	●							
拆除執照正、反面影印本、監拆計畫書		●						
工程藍圖(含配置圖)	●							
營建業主(起造人)身分證影印本(註1)	●	●	●	●	●	●	●	●
工程合約書影本(註2)	●	●	●	●	●	●	●	●
施工地點位置圖	●	●	●	●	●	●	●	●
工程面積明細表(用印)			●	●	●	●		
外運土石鬆方體積表							●	
法令宣導切結書(註3)	●	●	●	●	●	●	●	●
開工日切結書	●	●	●	●	●	●	●	●
減項徵收證明表								●

備註：1.營建業主為個人戶，必須上傳身分證掃描檔案

2.工程合約書需上傳掃描內容，應包括【開工報告或是開工核准公文、決標紀錄、封面、履約期限、甲乙雙方用印頁)及費用總價表及工程明細報價表(需有騎縫章)】

3.法令宣導切結書及開工日切結書均必須為營建業主用印掃描檔案

# 完工申報應附文件一覽表

應附文件	鋼筋混凝土 /鋼骨構造	拆除	道路 隧道	管線	橋梁	區域 開發	疏濬 工程	其他 工程
完工證明書(制式表格)	●	●						
公共工程檢附工程結算驗收證明書		●						●
竣工報告書								●
建築執照正、反面影印本、監造紀錄表	●							
拆除執照正、反面影印本、監拆計畫書		●						
面積計算表 (依執照登載或加蓋承辦人 職章)			●	●	●	●	●	●
完工後之前、後、左、右方、出入口及 景觀雜項和裸地相片(彩色)	●	●	●	●	●	●	●	●
工程結算經費明細表			●	●	●	●	●	●
實際外運土石鬆方體積表							●	

備註：新建物/道路/管線工程類型，若無法確認實際施工時間和規模需檢附【監工日報】與【工程說明書】

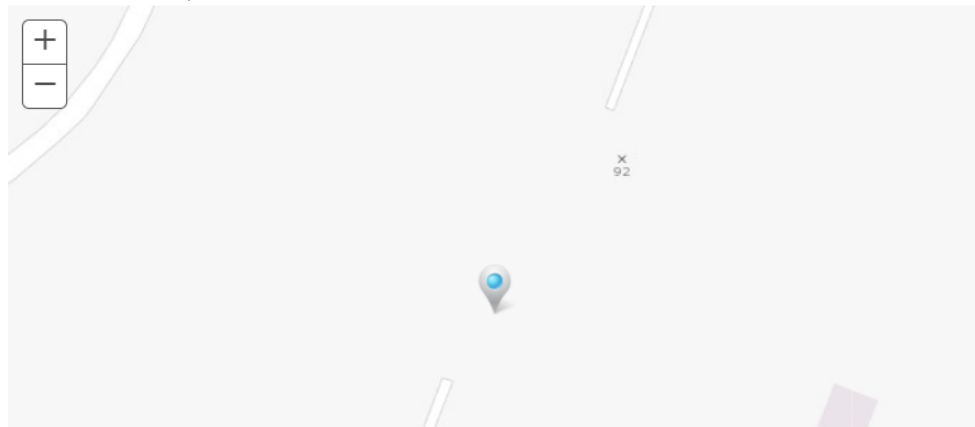
# Part 3 完工結算流程



## 詳細資料

工程基本資料

管制編號	U110U11001 - 2	申請日期	2021-09-11
工程名稱	testgroup		
工程契約編號	11		
工程內容概述	111		
工地地址/地號	花蓮市 111 111 坐標: 296546.872,2627592.358		



## 功能選單

 繳費單(開工)  
已收到你所繳納之款項


 基本資料異動  
若你案件需異動工期或業主、承辦資料，請使用此功能


 停復工異動  
工程因各種因素需進行停工時，請使用此功能

 完工申報  
工程完工後申報相關資料

 密碼變更  
變更此帳號之登入密碼

### 複合性案件列表

 U110U11001-1 [切換](#)

 U110U11001-2 [目前](#)

由此下載繳費聯單

- 1 基本資料異動  
變更業主或包商基本資料
- 1 停復工異動  
辦理停工或復工異動
- 2 完工申報  
完成工程興建者，欲申請完工結算
- 3 密碼變更  
建議系統密碼至少每90天更換一次，且避免使用與個人有關資料（如生日、身份證字號、單位簡稱、電話號碼等）作為密碼

# 繳費單下載

## 1 繳費明細

空污費金額 + 利息金額 + 滯納金金額 = 應繳總金額

## 2 繳費須知

逾期繳費罰則  
手續費徵收原則

## 3 繳費條碼

可透過台灣銀行、四大超商、中華郵政繳款  
超商繳費請索取繳費證明  
提供台灣Pay線上繳費服務

花蓮縣環境保護局營建工程空氣污染防制費繳款書

第一聯：繳款人收執聯

填發日期：民國 111 年 2 月 16 日 繳款期限：111年2月23日

管制編號	U111U11001-J	繳款期限	111年2月23日
工程名稱	花蓮縣建設利用公司計畫新建工程		
繳款人	花蓮縣建設利用公司		
工程類別	1.建築(房屋)工程-鋼筋混凝土結構	建照、許可證字號或工程合約編號	花蓮執照字第109A0466號
賬戶名稱	花蓮縣環境保護基金空污費	工程級別	二
繳費方式	一次繳清	徵收機關	收款金融(代收)機構章
工程空污費總額(元)	1,106 元	花 蓮 縣 環 境 保 護 局	
本期空污費金額(元)	1,106 元		
利息金額(元)	無		
滯納金金額(元)	無		
合計繳款總金額(元)	1,106 元		

本繳款書製發後，業主應於繳費期限內繳納，逾期繳納者請即與保局重新開立繳款書，並依空氣污染防制法第74條規定，每逾開工日1日按滯納金額加徵0.5%滯納金。

逾期30日仍未繳納者，處新台幣1,500元以上6萬元以下罰鍰；其為工商廠、場者，處新台幣10萬元以上100萬元以下罰鍰，並限期繳納，屆期仍未繳納者，移送法院強制執行，並自逾期屆滿之次日起滯納之日，依繳納當日之郵政儲金匯業局1年期定期存款固定利率按日計算利息。

繳款地點：臺灣銀行全國各地分行、郵局、統一、全家、萊爾富、OK 超商、**超商繳費請索取繳費證明**。

郵局繳費900元以下自付手續費10元，901元以上自付手續費15元；**便利超商繳費自付手續費8元。**

此聯由收款單位交繳款人留存存查，無收款金額(代收)機構收訖戳章者無效。 聯單編號：P1110200001

花蓮縣環境保護局營建工程空氣污染防制費繳款書

第二聯：收款單位留存

填發日期：民國 111 年 2 月 16 日 繳款期限：111年2月23日

管制編號	U111U11001-J	繳款期限	111年2月23日
工程名稱	花蓮縣建設利用公司住宅新建工程		
繳款人	花蓮縣建設利用公司		
工程類別	1.建築(房屋)工程-鋼筋混凝土結構	建照、許可證字號或工程合約編號	花蓮執照字第109A0466號
賬戶名稱	環境污染防制基金專戶	工程級別	二
代收類別	714258	交易代號	G6101
繳費方式	一次繳清	台灣Pay	收款金融(代收)機構章
工程空污費總額(元)	1,106 元	QR 碼	
本期空污費金額(元)	1,106 元		
利息金額(元)	無		
滯納金金額(元)	無		
合計繳款總金額(元)	1,106 元		

超商專用繳費條碼

中華郵政專用繳費條碼

台灣銀行繳費條碼

此聯由收款單位存查，無收款金額(代收)機構收訖戳章者無效。 聯單編號：P1110200001

逾期請勿受理代收，請回環保局更換繳款書



# 完工申報

選擇工程類別				
管制編號	U110U62002-1			
案件階段	開工審查通過	申請日期	2021-11-09	
工程類別				
選擇工程類別	2.建築(房屋)工程-鋼骨結構			
	第一級費率	第二級費率	第三級費率	費基
	2.54元/平方公尺/月	2.82元/平方公尺/月	5.63元/平方公尺/月	建築面積×工期
	備註			
包括鋼鐵、鋼架、鋼骨鋼筋加強混凝土構造 (SRC) 之新建、增建、改建及修建工程。				
是否登載於政府採購網	<input checked="" type="radio"/> 否 <input type="radio"/> 是			
是否持有工務機關核發執照	<input checked="" type="radio"/> 否 <input type="radio"/> 是			

1 原核定之正式管制編號及案件申請日期不得變更

2 請重新確認工程類別若有變更，請上傳相關佐證文件

▽ 工程類別

工程類別	Z.其他營建工程	
	第一級費率	第二級費率
	工程合約經費之千分之2.8	工程合約經費之千分之3.5
是否登載於政府採購網	是	
	機關名稱代碼	3.15.18.3 交通部臺灣鐵路管理局資訊中
	標的分類代碼	5139 其他土木工程
是否持有工務機關核發執照	工程決標案號	EC110090101
	否	合計


工程相關資料	
工程名稱	圖書閱覽設施新建工程
工程契約編號	花蓮軌照字第110A0388號
工程內容概述	集貨及包裝場所, 獨身或獨身混合造
工地地址/地號	行政區: 壽豐鄉
	地址: 花蓮縣壽豐鄉大湖路1275號
工地坐標	地號: 壽豐鄉樹湖村大湖路1275號
	297975.420,2637384.244  297991.016, 2637460.102

- 系統將自動帶入原申報填寫資料，採表單方式供使用者判讀與修正
- 因應個資法，營建業主與承包商相關資料皆已遮蔽，如需修改請直接鍵入

# 退補案件登入系統畫面

## 詳細資料

### 工程基本資料

管制編號	U110U9Z001 - 1	申請日期	2021-11-04
工程名稱	110年度花蓮縣瑞穗鄉富興溪支流排水改善工程		
工程契約編號	(110)府建水契字第029號		
工程內容概述	擋土牆、固床工		
工地地址/地號	瑞穗鄉 花蓮縣瑞穗鄉 坐標: 300525.002,2638442.404 		
案件階段	開工三審階段		

## 功能選單

 補件  
請依照審核回覆內容補件

 密碼變更  
變更此帳號之登入密碼



### 工程類別

7 其他營建工程

# 感謝閱讀 敬請配合

營建工程服務專線：03-8237575

空污傳真電話：03-8224451

